



## SCHLOSS EISFELD

[Weltweit](#) | [Europa](#) | [Deutschland](#) | [Thüringen](#) | [Landkreis Hildburghausen](#) | [Eisfeld](#)

[Informationen für Besucher](#) | [Bilder](#) | [Grundriss](#) | [Historie](#) | [Literatur](#) | [Links](#)











Klicken Sie in das Bild, um es in voller Größe ansehen zu können!

### Allgemeine Informationen

<b>Lage</b>	Das Schloss Eisfeld liegt am höchsten Punkt im Zentrum des gleichnamigen Ortes.
<b>Nutzung</b>	Museum & Restaurant
<b>Bau/Zustand</b>	Gut erhaltene Schlossanlage die im Kern mittelalterlich ist. Der Bergfried hat eine Höhe von 22 m und besitzt einen Durchmesser von 7 m.
<b>Typologie</b>	Höhenburg
<b>Sehenswert</b>	⇒ k.A.
<b>Bewertung</b>	k.A.

### Informationen für Besucher

	<b>Geografische Lage (GPS)</b> WGS84: <a href="#">50°25'40.3" N, 10°54'27.7" E</a> Höhe: 452 m ü. NN
	<b>Topografische Karte/n</b> nicht verfügbar
	<b>Kontaktdaten</b> Museum Schloss Eisfeld   Marktplatz 2   D-98673 Eisfeld Tel: +49 03686 300308   E-Mail: <a href="mailto:museum@stadt-eisfeld.de">museum@stadt-eisfeld.de</a>
	<b>Warnhinweise / Besondere Hinweise zur Besichtigung</b> k.A.
	<b>Anfahrt mit dem PKW</b> Von der Autobahn A 73 Abfahrt Eisfeld Nord (5), nach Eisfeld fahren, dann der Ausschilderung zum Schloss folgen. Parkmöglichkeiten vor dem Schloss.
	<b>Anfahrt mit Bus oder Bahn</b> k.A.
	<b>Wanderung zur Burg</b> k.A.
	<b>Öffnungszeiten</b> Dienstag - Freitag: von 10:00 - 16:00 Uhr Samstag & Sonntag: von 13:00 - 17:00 Uhr Montag: geschlossen

Bitte prüfen Sie hier die aktuellen [Öffnungszeiten](#).



#### Eintrittspreise

Erwachsene: 8,00 EUR  
Ermäßigt: 4,00 EUR  
Bitte prüfen Sie hier die aktuellen [Eintrittspreise](#).



#### Einschränkungen beim Fotografieren und Filmen

ohne Beschränkung



#### Gastronomie auf der Burg

Restaurant Athen



#### Öffentlicher Rastplatz

keiner



#### Übernachtungsmöglichkeit auf der Burg

keine



#### Zusatzinformation für Familien mit Kindern

k.A.



#### Zugänglichkeit für Rollstuhlfahrer

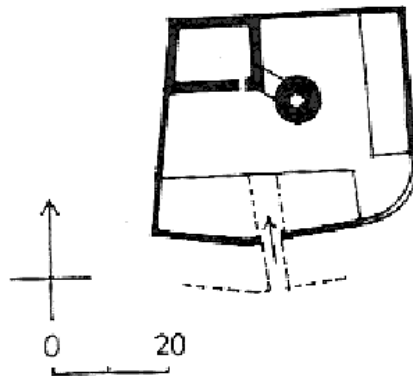
Für Rollstuhlfahrer erreichbar.

## Bilder



Klicken Sie in das jeweilige Bild, um es in voller Größe ansehen zu können!

## Grundriss



Quelle: Krahe, F.-W. - Burgen des deutschen Mittelalters | Augsburg, 1996 | S. 168  
(durch Autor leicht aktualisiert)

## Historie

13. Jh.	Eisfeld ist im Besitz der Henneberger Grafen.
1353	Die Burg gelangt in die Hand Burggrafs Albrecht von Nürnberg.
1374	Die Burg ist im Besitz der Marktgrafen von Meißen.
1485	Die Anlage geht an die Ernestiner.
1632	Die Burg wird zerstört.
1647 - 1650	Das Schloss wird neu errichtet.
Heute	Im Schloss befindet sich ein ein Museum.

Quelle: Zusammenfassung der unter [Literatur](#) angegebenen Dokumente.

## Literatur

- Bienert, Thomas - Mittelalterliche Burgen in Thüringen | Gudensberg, 2000 | S. 107 f.  
 Dehio, Georg - Handbuch der Deutschen Kunstdenkmäler. Thüringen | München, Berlin, 2003 | S. 274  
 Köhler, Michael - Thüringer Burgen | Jena, 2003 | S. 101  
 Krahe, F.-W. - Burgen des deutschen Mittelalters | Augsburg, 1996 | S. 168  
 Maresch, Hans und Doris - Sehenswertes Thüringen, Burgen und Schlösser | Erfurt, 1996 | S. 60  
 Neuenfeld, Klaus - Streifzüge durch Thüringer Residenzen | Langenweißbach, 2012 | S. 141  
 Resch, Regina & Alexander - Thüringer Burgen | Meiningen, 2007 | S. 70  
 Sobotka, Bruno J. & Strauss, Jürgen - Burgen, Schlösser, Gutshäuser in Thüringen | Stuttgart, 1995 | S. 364

## Webseiten mit weiterführenden Informationen

k.A.

## Änderungshistorie dieser Webseite

- [31.01.2022] - Umstellung auf das neue Burgenwelt-Layout.  
 [01.02.2010] - Neuerstellung.

[zurück nach oben](#) | [zurück zur letzten besuchten Seite](#)

[Download diese Seite als PDF-Datei](#)

Alle Angaben ohne Gewähr! | Die Bilder auf dieser Webseite unterliegen dem Urheberrecht! | Letzte Aktualisierung dieser Seite: 31.01.2022 [CR]