



## BURG NOTHBERG

[Weltweit](#) | [Europa](#) | [Deutschland](#) | [Nordrhein-Westfalen](#) | [Kreis Aachen](#) | [Eschweiler](#) | [OT Nothberg](#)

[Informationen für Besucher](#) | [Bilder](#) | [Grundriss](#) | [Historie](#) | [Literatur](#) | [Links](#)



Klicken Sie in das Bild, um es in voller Größe ansehen zu können!

### Allgemeine Informationen

Ruine einer klassischen Donjonsburg, mit vier runden Ecktürmen, am nördlichen Ortsrand von Nothberg. Die Burg ist heute in Privatbesitz.

### Informationen für Besucher



#### Geografische Lage (GPS)

WGS84: [50°48′40.9″N 6°17′50.5″E](#)  
Höhe: 135 m ü. NN



#### Topografische Karte/n

[Burg Nothberg auf der Karte von OpenTopoMap](#)




#### Kontaktdaten

-



#### Warnhinweise / Besondere Hinweise zur Besichtigung

-



#### Anfahrt mit dem PKW

Die Bundesautobahn 4 über die Ausfahrt "5b - Eschweiler- Ost" verlassen und der Bundesstraße 264 nach Süden folgen. Nach ca.. 800m die Bundesstrasse in südliche Richtung verlassen und am Kreisverkehr auf die "Hülchener Straße" abbiegen. Nach einigen hundert Metern kommt man automatisch in die Ortschaft Nothberg. Die Burg befindet sich auf der rechten Seite. Parkmöglichkeiten im Ort und am Bahnhof.




#### Anfahrt mit Bus oder Bahn

Unweit der Burg, ca. 600 m nordwestlich, liegt der Bahnhof "Eschweiler-Nothberg". Hier hält der Zug RB20.



#### Wanderung zur Burg

-




#### Öffnungszeiten

Privatbesitz.



#### Eintrittspreise

-




#### Einschränkungen beim Fotografieren und Filmen

-



#### Gastronomie auf der Burg

Keine.




#### Öffentlicher Rastplatz

Keiner.




#### Übernachtungsmöglichkeit auf der Burg

-



#### Zusatzinformation für Familien mit Kindern

k.A.



#### Zugänglichkeit für Rollstuhlfahrer

Nicht möglich.

### Bilder



Klicken Sie in das jeweilige Bild, um es in voller Größe ansehen zu können!

### Grundriss

keine Grundriss verfügbar

### Historie

1334	Johann von Brabant überlässt die Burg 'Berghe' Dietrich von Monschau-Falkenburg als Lehen.
~1355	Reinhard von Monschau-Falkenburg erhält die Burg.
1361	Edmund von Engelsdorf wird vom Jülicher Grafen mit der Burg belehnt.
1398	Die Burg geht durch Verpfändung an Werner von Palant.
1439/49	Neubau unter dessen Sohn Johann von Palant.
1543	Die Burg wird bei einem Brand schwer beschädigt.
1555	Ausbau in Renaissanceformen durch den Architekten Alessandro Pasqualini.
1568/89	Die Burg wird bei Einlagerungen und Durchzügen spanischer und kurkölnischer Truppen in Mitleidenschaft gezogen.
1591	Nach dem Tod Werner von Palants entbrennt ein Erbfolgestreit zwischen diversen lokalen Geschlechtern.
1682	Eine gerichtliche Einigung beendet den Erbstreit, Anteile der Burg gehen an die von Rolshausen und die von Bongart.
1678	Weitere Beschädigungen der Anlage durch französische Truppen.
18./19. Jh.	Neubau der zweiflügeligen Vorburg.
12. Mai 1829	Der letzte Spross der Familie von Wassenberg stirbt auf Schloss Nothberg.
1829	Ein Drittel des Schlosses wird auf Abbruch verkauft.
Ab 1840	Verfall der Burg, einer der vier Ecktürme besitzt kein Dach mehr.
1976	Gründung des Fördervereins Nothberger Burg e.V.
seit 1980	Sicherungsarbeiten

Quelle: 'EBIDAT'-Datenbank des Europäischen Burgeninstituts, siehe Weblinks.

### Literatur

### Webseiten mit weiterführenden Informationen

[Die Burg Nothberg in der 'EBIDAT'-Datenbank des Europäischen Burgeninstituts.](#)

### Änderungshistorie dieser Webseite

[18.09.2023] - Neuerstellung. [JB]

[zurück nach oben](#) | [zurück zur letzten besuchten Seite](#)

[Download diese Seite als PDF-Datei](#)

Alle Angaben ohne Gewähr! | Die Bilder auf dieser Webseite unterliegen dem Urheberrecht! | Letzte Aktualisierung dieser Seite: 18.09.2023 [JB]